

Budovanie dôvery vo verejné inštitúcie

## **Prieskum OECD o hnacích silách dôvery vo verejné inštitúcie, výsledky za rok 2024**

# Slovenská republika

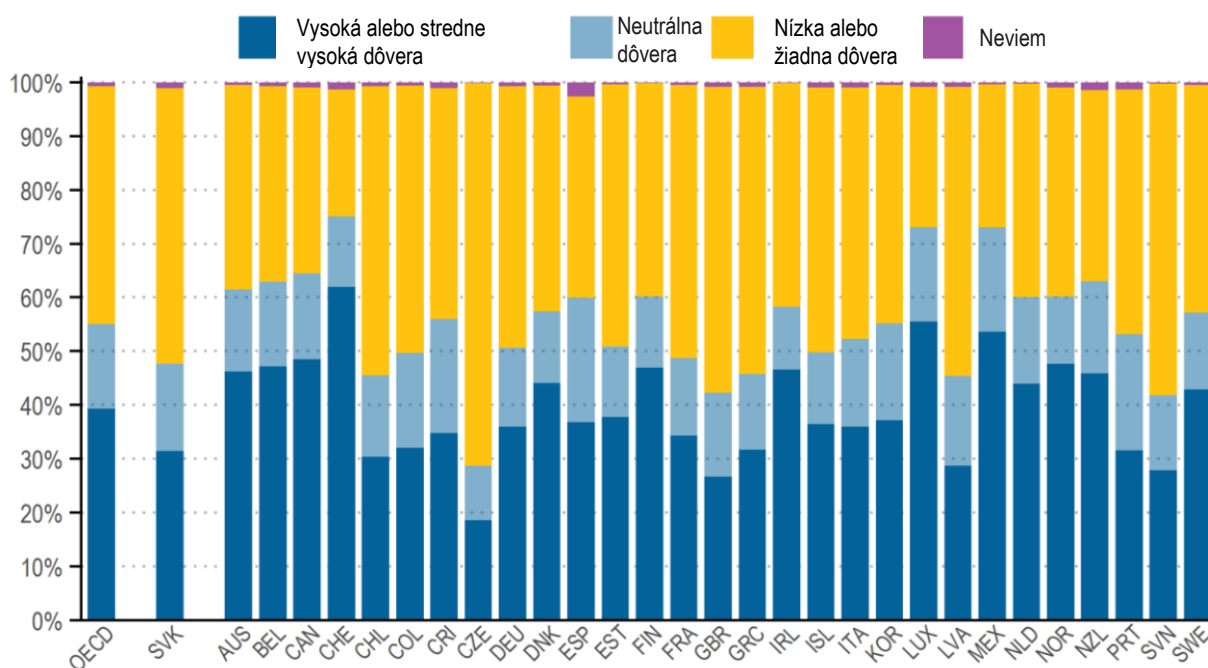
Prieskum OECD o hnacích silách dôvery vo verejné inštitúcie (ďalej len „Trust Survey“) skúma ako ľudia vnímajú rôzne verejné inštitúcie vo svojej krajine a do akej miery dôverujú svojej vláde. Trust Survey, ktorý bol po prvýkrát spustený v roku 2021, sa uskutočnil v roku 2023 v 30 krajinách OECD, pričom výsledky sú reprezentatívne pre ich príslušnú dospelú populáciu.

## Dôvera vo verejné inštitúcie

- V roku 2023 uviedlo 31 % Slovákov vysokú alebo stredne vysokú dôveru vo vládu, čo je pod úrovňou priemeru OECD, ktorý predstavuje 39 %.

### Graf 1. Dôvera vo vládu, 2023

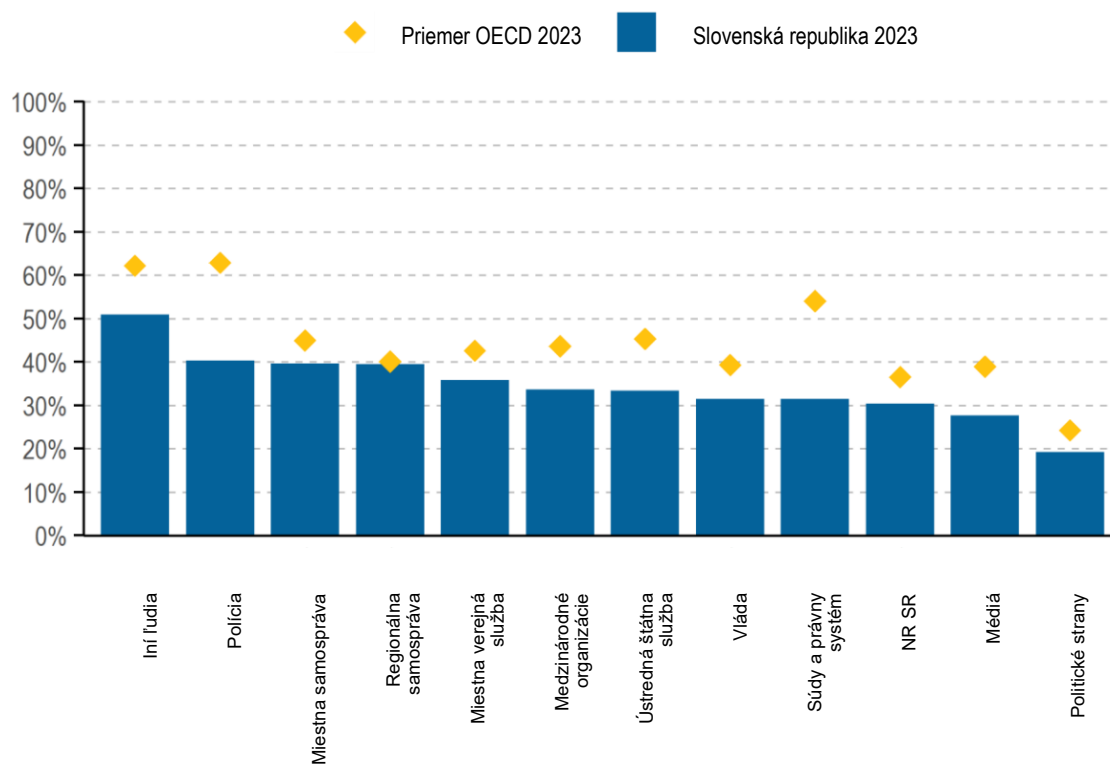
Podiel obyvateľov, ktorí uvádzajú rôzne úrovne dôvery vo svoju vládu (na stupnici 0 – 10), 2023



Poznámka (grafy 1 – 3): „Vysoká alebo stredne vysoká“ úroveň dôvery zodpovedá súčtu možností odpovedí v intervale 6 – 10 na otázku „Na stupnici od 0 do 10, kde 0 znamená vôbec a 10 znamená úplne, ako veľmi dôverujete vláde?“, „neutrálna“ úroveň dôvery predstavuje možnosť odpovede 5 a „nízka alebo žiadna“ úroveň dôvery predstavuje možnosti odpovede 0 – 4.

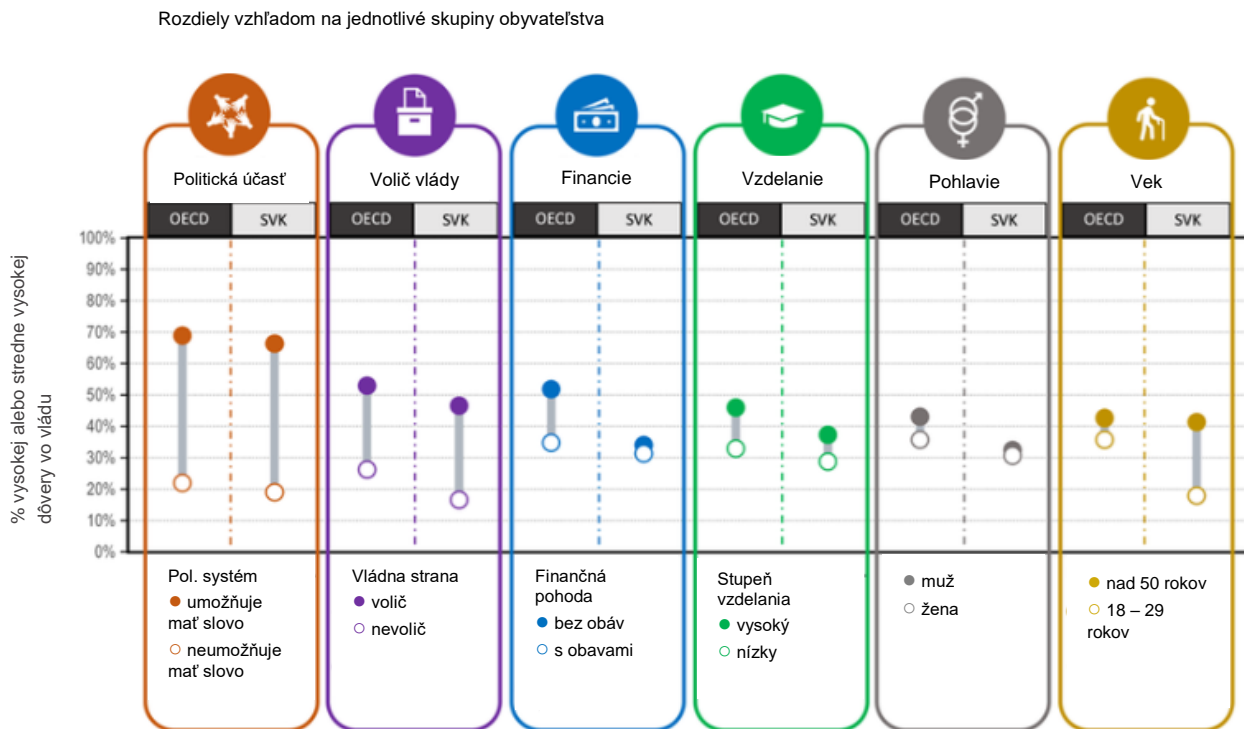
- Slováci viac ako vláde dôverujú iným ľuďom (51 %), polícii (40 %) a samospráve (40 %). Približne tretina obyvateľov uvádza vysokú alebo stredne vysokú dôveru v ústrednú štátnu správu (33 %), v súdy a právny systém (31 %) a v Národnú radu Slovenskej republiky (ďalej len „NR SR“) (30 %). Najmenej dôveryhodnými inštitúciami sú politické strany (19 %) a médiá (28 %).

**Graf 2. Podiel obyvateľstva s vysokou alebo stredne vysokou úrovňou dôvery v rôzne verejné inštitúcie, v iných ľuďoch a médiách**



- Slováci, ktorí majú pocit, že súčasný politický systém nedovoľuje ľuďom, ako sú oni, mať slovo, majú tendenciu dôverovať vláde o 47 percentuálnych bodov menej ako tí, ktorí majú pocit, že majú politický hlas, v súlade s priemerným rozdielom dôvery OECD.
- U mladých ľudí v Slovenskej republike je v priemere oveľa menej pravdepodobné, že budú mať v porovnaní so staršími ľuďmi (41 %) vysokú alebo stredne vysokú dôveru vo vládu (18 %), čo je nad priemerom 7 percentuálnych bodov rozdielu v dôvere vzhľadom na vek v krajinách OECD.
- Rozdiely v dôvere Slovenska medzi mužmi a ženami, osobami s finančnými obavami a bez nich a osobami s nižším a vyšším dosiahnutým vzdelaním sú pod priemerom OECD.

**Graf 3. Podiel obyvateľstva s vysokou alebo stredne vysokou úrovňou dôvery vo vládu podľa skupín obyvateľstva, 2023**

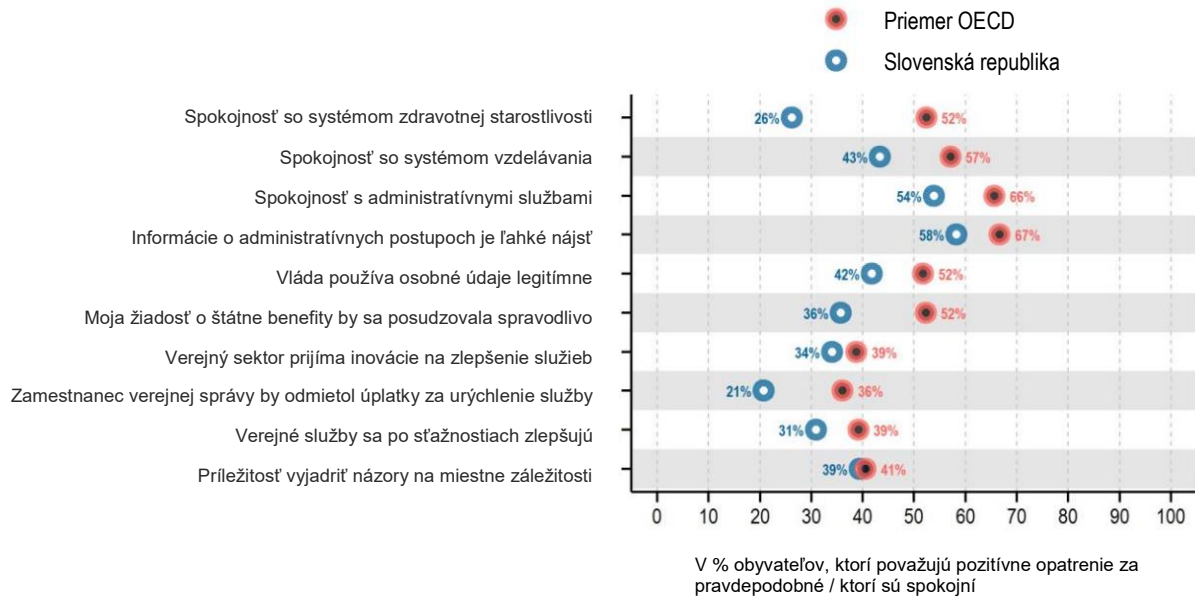


### Vnímanie hnacích síl dôvery v oblasti verejnej správy

- Vo všetkých posudzovaných opatreniach je spokojnosť Slovákov s každodennými interakciami s vládou pod priemerom OECD.
- Väčšina Slovákov (54 %) je spokojná s administratívnymi službami, ktoré využívajú, v porovnaní s priemerom 66 % v krajinách OECD. Narozdiel od toho je iba 43 % Slovákov s nedávnymi skúsenosťami so vzdelávacím systémom spokojných s týmto systémom v porovnaní s priemerom 57 % v rámci OECD.
- Slováci sú menej optimistickí v porovnaní s OECD, že ich žiadosti o štátne benefity by sa posudzovali spravodlivo: 36 % ľudí v Slovenskej republike to považuje za pravdepodobné v porovnaní s priemerom OECD na úrovni 52 %.
- Iba 21 % Slovákov očakáva, že zamestnanci verejnej správy odmietnu úplatky, aby urýchlili prístup k službám, čo je menej ako priemer OECD na úrovni 36 %

## Graf 4. Vnímanie každodenných interakcií medzi obyvateľstvom a vládou

Podiel obyvateľov, ktorí sú spokojní s verejnými službami alebo ktorí považujú pozitívne opatrenie v príslušnej situácii za pravdepodobné, OECD a Slovenská republika, 2023



Poznámka (grafy 4 – 5): V grafe sú uvedené nevážené priemery OECD a hodnoty za Slovenskú republiku vzhľadom na podiel respondentov, ktorí pre vyššie uvedené otázky zvolili odpoveď v intervale 6 – 10 na stupnici od 0 do 10.

- Slovenská republika je pod priemerom OECD v mnohých posudzovaných opatreniach pri rozhodovaní o komplexných politických otázkach.
- Menej ako polovica Slovákov (44 %) je presvedčená, že vláda je pripravená chrániť životy v núdzových situáciách, čo je pod priemerom 53 % v krajinách OECD.
- Viac ako tretina Slovákov (35 %) očakáva, že vláda by odmietla požiadavky spoločností, ktoré by škodili verejnemu záujmu, čo je o 5 percentuálnych bodov viac ako priemer krajín OECD (30 %).
- Len jeden z piatich Slovákov (20 %) verí, že politický systém umožňuje ľuďom, ako sú oni, vyjadriť sa k tomu, čo robí vláda, čo je menej ako priemer OECD (30 %).
- Naopak, len 28 % ľudí v Slovenskej republike považuje za pravdepodobné, že vláda využíva vstupy z konzultácií s občanmi, v porovnaní s 32 % ľudí v priemere v rámci OECD.

## Graf 5. Vnímanie rozhodovania o zložitých politických otázkach

Podiel obyvateľov, ktorí veria alebo ktorí považujú pozitívne opatrenia v príslušnej situácii za pravdepodobné, OECD a Slovenská republika, 2023

